

RELATÓRIO DE GESTÃO FISCAL

(Artigos 54 e 55 da LC 101/00)

MUNICÍPIO DE TAQUARITINGA
PODER LEGISLATIVO MUNICIPAL
2º QUADRIMESTRE DE 2015

I - COMPARATIVOS:

Valores expressos em R\$

	EXERCÍCIO ANTERIOR		2º QUADRIMESTRE	
	R\$	%	R\$	%
Receita Corrente Líquida	125.443.806,28		129.385.394,80	
Despesas Totais com Pessoal	1.463.418,41	1,18	1.534.003,35	1,19
Limite Prudencial 95% (par. ún. art. 22)			7.374.967,51	5,70
Limite Legal (art. 20)	7.526.628,38	6,00	7.763.123,69	6,00
Excesso a Regularizar	0,00	0,00		0,00

II - INDICAÇÃO DAS MEDIDAS ADOTADAS OU A ADOTAR (caso ultrapasse os limites acima):


0
0
0
0

III - DEMONSTRATIVOS:

Disponibilidades financ. em 31/12	R\$	Inscrição de Restos a Pagar:	R\$
Caixa	0,00	Processados	
Bancos - C/Movimento		Não Processados	0,00
Bancos - C/Vinculadas		Total da Inscrição:	
Aplicações Financeiras	0,00		
Subtotal			
(-) Deduções:			
Valores compromissados a pagar até 31/12	0,00		
Total das Disponibilidades:			

Taquaritinga, 31 de agosto de 2014


Luis Jose Bassoli
Presidente da Câmara Municipal


Thiago Salles Andrighetto CRC-Nº 1SP20245310-4
Diretor de Contabilidade



Fabio Luis de Camargo
Responsável pelo Controle Interno





**MUNICÍPIO DE TAQUARITINGA
PODER LEGISLATIVO MUNICIPAL
2º QUADRIMESTRE DE 2015**

Valores expressos em R\$

DESPESAS COM PESSOAL	SETEMBRO	OUTUBRO	NOVEMBRO	DEZEMBRO	JANEIRO	FEVEREIRO	MARÇO	ABRIL	MAIO	JUNHO	JULHO	MES REF.: AGOSTO	TOTAIS:
Despesas com Pessoal Ativo	93.714,81	95.495,12	97.417,64	142.548,48	113.967,52	111.514,66	110.423,33	112.262,90	104.277,98	108.740,49	98.422,58	108.755,20	1.297.540,71
Mão-de-Obra terceirizada													
Encargos Sociais	19.878,99	19.795,75	18.194,25	39.252,74		20.156,41	10.687,36	21.814,60	21.810,93	21.146,18	20.648,00	23.077,43	236.462,64
Inativos													0,00
Pensionistas													0,00
Salário Família													0,00
Sentenças Judiciais do período													0,00
Outras despesas com pessoal													0,00
Subtotal	113.593,80	115.298,87	115.611,89	181.881,22	113.967,52	131.671,07	121.118,69	134.877,50	126.088,91	129.886,67	119.078,58	131.832,63	1.534.003,31
(+) DEDUÇÕES (§1º do art. 19)													
Indenização por demissão (inc. I)													0,00
Incentivos a demissão voluntária (inc. II)													0,00
Decisão Judicial compel anterior (inc. IV)													0,00
Inativos e Pensionistas (inc. VI)													0,00
não utilizar esta linha!!!													0,00
Subtotal	8,88	8,88	8,88	8,80	0,88	8,08	8,88	0,08	0,08	0,88	0,00	0,00	0,00
TOTAL	113.593,08	115.298,87	115.611,89	181.881,22	113.967,52	131.671,87	121.110,69	134.077,50	126.088,91	129.886,67	119.878,58	131.832,63	1.534.003,31


Dr. Luis José Bassoli
Presidente
Câmara Municipal


Thiago Sales Andrighetto
Diretor de Contabilidade
CRC 1SP20245310-4


FABRO LUIS DE CAMARGO
DIRETOR LEGISLATIVO

