

RELATÓRIO DE GESTÃO FISCAL

(Artigos 54 e 55 da LC 101/00)

MUNICÍPIO DE TAQUARITINGA
 PODER LEGISLATIVO MUNICIPAL
 1º QUADRIMESTRE DE 2015

I – COMPARATIVOS:

Valores expressos em R\$

	EXERCÍCIO ANTERIOR		1º QUADRIMESTRE	
	RS	%	RS	%
Receita Corrente Líquida	125.443.806,28		128.457.378,09	
Despesas Totais com Pessoal	1.473.418,41	1,18	1.499.071,86	1,17
Limite Prudencial 95% (par.ún.art.22)			7.322.070,56	5,70
Limite Legal (art. 20)	7.526.628,38	6,00	7.707.442,69	6,00
Excesso a Regularizar	0,00	0,00		0,00

II – INDICAÇÃO DAS MEDIDAS ADOTADAS OU A ADOTAR (caso ultrapasse os limites acima):

0
0
0
0

III – DEMONSTRATIVOS:


Disponibilidades financ.em 31/12	R\$	Inscrição de Restos a Pagar:	R\$
Caixa	0,00	Processados	
Bancos – C/Movimento		Não Processados	0,00
Bancos – C/Vinculadas		Total da Inscrição:	
Aplicações Financeiras	0,00		
Subtotal			
(-) Deduções:			
Valores comprometidos a pagar até 31/12	0,00		
Total das Disponibilidades:			

Taquaritinga, 30 de abril de 2015

(Assinatura)
 Luis José Basoli
 Presidente da Câmara Municipal

(Assinatura)
 Fábio Luis de Camargo
 Responsável pelo Controle Interno

(Assinatura)
 Thiago Salles Andrighetto CRC-Nº 1SP20245310-4
 Diretor de Contabilidade




DEMONSTRATIVO DAS DESPESAS COM PESSOAL


(Artigo 22; Artigo 59, § 1º, incisos II e IV e § 2º da Lei Complementar 101/00)


MUNICÍPIO DE TAQUARITINGA PODER LEGISLATIVO MUNICIPAL 1º QUADRIMESTRE DE 2015

Valores expressos em R\$

DESPESAS COM PESSOAL	MAIO	JUNHO	JULHO	AGOSTO	SETEMBRO	OUTUBRO	NOVEMBRO	DEZEMBRO	JANEIRO	FEVEREIRO	MARÇO	MÊS REF.: ABRIL	TOTAIS:
Despesas com Pessoal Ativo	93.536,57	94.556,57	113.467,17	93.714,81	93.714,81	95.495,12	97.417,64	142.548,48	113.967,52	111.514,66	110.423,33	112.262,90	1.272.619,58
Mão-de-Obra terceirizada													
Encargos Sociais	18.209,17	18.209,17	19.797,73	20.466,11	19.878,99	19.795,75	18.194,25	39.252,74	20.156,41		10.687,36	21.814,60	226.452,28
Inativos													0,00
Pensionistas													0,00
Salário Família													0,00
Sentenças Judiciais do período													0,00
Outras despesas com pessoal													0,00
Subtotal	111.745,74	112.765,74	133.264,90	114.180,92	113.593,80	115.290,87	115.611,89	181.801,22	113.967,52	131.671,07	121.110,69	134.077,50	1.499.071,86
(-) DEDUÇÕES (§1º do art. 19)													
Indenização por demissão (inc. I)													0,00
Incentivos a demissão voluntária (inc. II)													0,00
Decisão Judicial compet anterior (inc. IV)													0,00
Inativos e Pensionistas (inc. VI)													0,00
não utilizar esta linha!!													0,00
Subtotal	0,00	0,00	0,00	0,00	0,00	0,00	0,00	0,00	0,00	0,00	0,00	0,00	0,00
TOTAL	111.745,74	112.765,74	133.264,90	114.180,92	113.593,80	115.290,87	115.611,89	181.801,22	113.967,52	131.671,07	121.110,69	134.077,50	1.499.071,86


 Luis José Bassoli
 Presidente
 Câmara Municipal


 Contador CRC Nº
 Thiago Salles Andrighetto
 Diretor de Contabilidade
 CRC 15P20245310-4


 Responsável pelo Controle Interno

